



RENDA VARIABLE

Valencia, Octubre de 2019



[@FEBFValencia](https://twitter.com/FEBFValencia)



www.facebook.com/FebfValencia



[Canal: FEBFValencia](#)



[Empresa: Fundación de Estudios Bursátiles y Financieros](#)

Julio Sixto Iñiguez

Ponente: D. Julio Sixto Iñiguez

Índice:

I. ¿Por qué salir a cotizar? ¿Qué es la bolsa ?

II. Estructura Bolsa Española

- a) **Sistemas de Contratación**
- b) **Fases de mercado**
- c) **Tipos de ordenes**

III. Ibex 35

Ponente: D. Julio Sixto Iñiguez

I. ¿Qué es la Bolsa?

Ponente: D. Julio Sixto Iñiguez

Prohibida la reproducción total o parcial de este documento por cualquier medio o en cualquier soporte sin consentimiento expreso del propietarioFundación de Estudios Bursátiles y Financieros, 2019

¿Qué es la bolsa ?

- ✓ Mercado de Capitales
- ✓ Mercado Secundario
- ✓ Mercado Oficial y Organizado



¿Cuáles son sus Funciones?

- ✓ Alternativa de Financiación
- ✓ Canalización del ahorro hacia la inversión

Ponente: D. Julio Sixto Iñiguez

Ventajas de salir a bolsa:

- ✓ Ampliar y mejorar las fuentes de **financiación**.
- ✓ Dinamizar o reforzar la imagen de la empresa.
- ✓ Garantizar la continuidad del negocio.
- ✓ Proporciona liquidez a los accionistas
- ✓ Disponer de una **valoración** precisa y objetiva, facilitando la transmisión de la propiedad.

Ponente: D. Julio Sixto Iñiguez

La salida a BOLSA:

QUÉ

Decisión unánime del Consejo de Administración en base a un análisis técnico-financiero externo.

CUÁNTO

Free-float. Valoración.
Precio.

CUÁNDO

Timing.
Habiendo crecido, pero todavía con recorrido.

CÓMO

Listing
OPV OPS

Ponente: D. Julio Sixto Iñiguez

¿Principales Agentes ?

EMISORES

INVERSORES



Perfil inversor

INTERMEDIARIOS



E.S.I



Ponente: D. Julio Sixto Iñiguez

Empresas de Servicios de Inversión

1.- Empresas de Servicios de Inversión

a) Sociedades de Valores



Dealer

b) Agencia de Valores



Broker













c) Sociedades Gestoras de Carteras.

d) Empresas de Asesoramiento Financiero - EAFI

2.- Entidades de Crédito

Ponente: D. Julio Sixto Iñiguez

EMPRESAS DE SERVICIOS DE INVERSIÓN (ESI) AUTORIZADAS Y SUPERVISADAS POR LA CNMV

	INTERMEDIACIÓN	GESTIÓN DE CARTERAS Y ACTIVOS FINANCIEROS	ASESORAMIENTO FINANCIERO
SOCIEDAD DE VALORES (SV)	 <div style="border: 1px solid black; padding: 5px; display: inline-block;"> Por cuenta propia y ajena </div>		
AGENCIA DE VALORES (AV)	 <div style="border: 1px solid black; padding: 5px; display: inline-block;"> Por cuenta ajena </div>		
SOCIEDAD GESTORA DE CARTERAS (SGC)			
EMPRESA DE ASESORAMIENTO FINANCIERO (EAFI)			

Ponente: D. Julio Sixto Iñiguez

¿Qué se negocia?

□ Se negocian Activos Financieros:

Se denomina activo, Instrumento o producto financiero a aquellos títulos emitidos por unidades deficitarias de liquidez que constituyen un medio de mantener riqueza para quienes lo poseen y un pasivo para quienes lo generan.

La principal función de un activo financiero no es solo servir para la **transferencia de fondos** entre los agentes económicos, sino que además sirven para la **transferencia de riesgos** entre los agentes.

Características de los Activos Financieros:

✓ **Liquidez**

✓ **Rentabilidad**

✓ **Riesgo**

{
Operacional
De mercado

¿Qué se negocia?

□ Se negocian Activos Financieros:

- I. Renta Variable:** Acciones
- II. Renta Fija:** Bonos, Obligaciones, Pagarés...
Deuda Publica: Estatal, Autonómica, etc
- III. ETF o Fondos Cotizados**
- IV. Otros Activos:** Warants, Obligaciones convertibles en acciones, derechos de suscripción, etc.

I. Renta Variable

I. ¿Qué es una acción?

Son valores privados emitidos por empresas. Una acción es una parte alícuota del capital de una sociedad anónima, confiere a su poseedor los siguientes derechos:

- ❑ Económicos: Dividendos
- ❑ Políticos: Voto en las Juntas Generales
- ❑ Suscripción preferente
- ❑ Reparto del patrimonio

II. Renta Fija

Corporativa o Privada

- **Bonos y las Obligaciones:** Son activos a medio y largo plazo; los bonos de 3 a 5 años; y, las obligaciones de mas de 5 años. Los rendimientos pueden ser explícitos (fijos o variables), implícitos (cupón cero). Pueden responder a deudas principales u subordinadas.
- **Pagarés:** Son activos a corto plazo, de duración de una semana a 36 meses. Se emiten al descuento, con rendimiento implícito.

III. ¿Qué es un ETF?

Los ETF (Exchange Traded Funds) o Fondos Cotizados en Bolsa son instituciones de inversión colectiva cuyo objetivo es replicar la evolución de un índice o de una cesta de valores y cuyas participaciones o valores se negocian en mercados bursátiles electrónicos en tiempo real con las mismas características que se aplican a cualquier otro valor cotizado.

Principales Características: **Transparencia y Liquidez**

Principales Ventajas: **Diversificación**

Ponente: D. Julio Sixto Iñiguez

IV. Otros Activos:

➤ **Warrants:** es un valor negociable emitido por una entidad a un plazo determinado que otorga a sus titulares, previo pago de un precio, **el derecho** (pero no la obligación) de comprar (*warrant* tipo *call*) o vender (*warrant* tipo *put*) un activo (activo subyacente) a un precio prefijado en una fecha determinada.

La principal diferencia con las opciones negociadas en MEFF es que las opciones estandarizadas suelen tener un plazo de vencimiento más corto mientras que los *warrants* tienen una vida igual o superior a un año.

IV. Otros Activos

➤ **Obligaciones convertibles/canjeables en acciones:**

Confieren a su propietario el derecho a cambiarlos por acciones en una fecha determinada. En las obligaciones convertibles se entregan a cambio acciones nuevas, mientras que en las canjeables se entregan a cambio acciones viejas que forman parte de la autocartera del emisor. Hasta la fecha de conversión el tenedor recibe el cobro de los intereses mediante el cobro de cupones periódicos.

Llegado el canje, el inversor tiene dos alternativas:

- Ejercitar la acción de conversión, si el precio de las acciones ofrecidas en canje/inversión es inferior a su precio de mercado.
- Mantener las obligaciones hasta la fecha de la siguiente opción de conversión o hasta la fecha de su vencimiento.

IV. Otros Activos

➤ **Derechos de suscripción de acciones:**

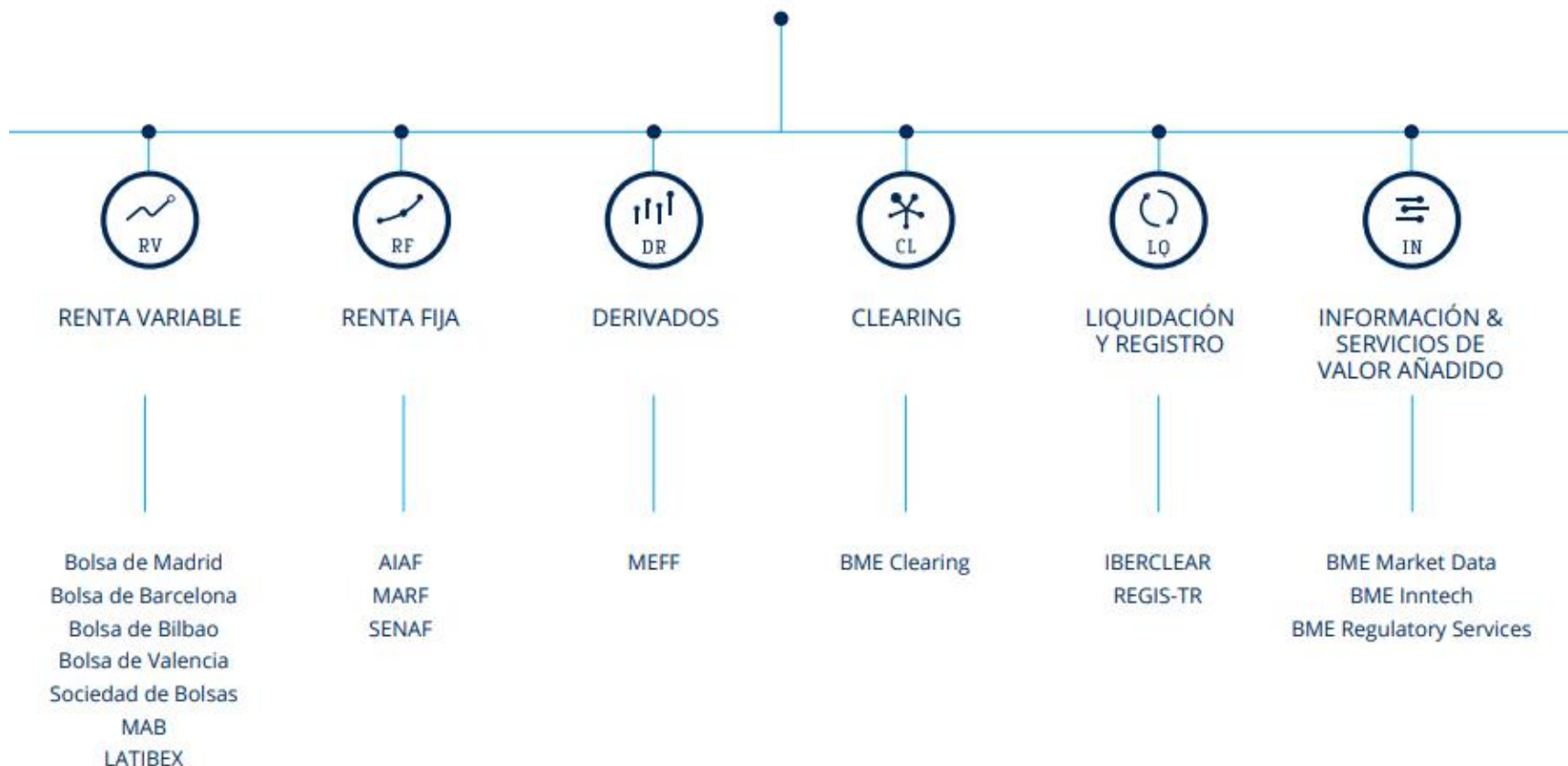
- ✓ Permiten acudir a las ampliaciones de capital MxN (M:acciones nuevas por cada N:antiguas).
- ✓ Hay accionistas que desean más acciones que aquéllas a las que tienen derecho y viceversa.
- ✓ Son negociables en bolsa.

Ponente: D. Julio Sixto Iñiguez

II. Estructura del Mercado

Ponente: D. Julio Sixto Iñiguez

Organigrama



Ponente: D. Julio Sixto Iñiguez

a) Sistemas de Contratación

Ponente: D. Julio Sixto Iñiguez

Contratación

Sistemas de contratación:

❑ Tradicional: De viva voz o Corros.

- Valores de menor liquidez y baja capitalización.

❑ Corro electrónico

- Valores que cotizan en una única bolsa
- Ha dotado a la negociación de agilidad y modernidad, además de fomentar la liquidez y mejorar la transparencia y accesibilidad.



Sistemas contratación:

SIBE SMART

- ✓ Propiedad de Sociedad de Bolsas
- ✓ Sistema **dirigido por órdenes**.
- ✓ Información en **tiempo real** y difusión automática de la información de contratación.
- ✓ Se forma un único **Precio** y único libro de ordenes por valor.
- ✓ Esta interconexión aumenta la liquidez y la profundidad del mercado. Garantizando la Transparencia.
- ✓ Multiproducto con una arquitectura abierta, flexible y versátil
- ✓ Integra todos los segmentos de renta variable: acciones, warrants y ETFs.
- ✓ Garantiza la mínima latencia y la máxima capacidad operativa, manteniendo al mismo tiempo un entorno de igualdad de acceso para todos los inversores y los actuales niveles de solidez y seguridad de los sistemas de la bolsa española.

Ponente: D. Julio Sixto Iñiguez

b) Fases del mercado

Ponente: D. Julio Sixto Iñiguez

Fases del Mercado:

Cronología:

- ❑ 8:30 - 9:00 hrs. **Subasta de apertura**, con una duración de 30 minutos y con final aleatorio de 30 segundos a partir de las 9:00h (no se cruzan operaciones). El Objetivo: fijar *Primer Precio*.
- ❑ 9:00:30-17:30 hrs. **Mercado Abierto**, cotización y contratación de títulos.
- ❑ 17:30-17:35 hrs. **Subasta de Cierre**, con una duración de 5min y cierre aleatorio de 30 segundos. El objetivo es la obtención del *Precio de Cierre*.

Ponente: D. Julio Sixto Iñiguez

Fases del Mercado:

A) Subasta de Apertura:

- Tiene una duración de 30 minutos con un cierre aleatorio de 30 segundos.
- Durante la subasta, se pueden introducir, modificar o cancelar ordenes pero **no se ejecutan** negociaciones.
- Participan en el subasta todas las ordenes de días anteriores que permanecen en el libro de ordenes y las introducidas durante la subasta.

Ponente: D. Julio Sixto Iñiguez

Fases del Mercado:

B) Mercado Abierto: En ese periodo hay negociaciones.

Reglas básicas de negociación:

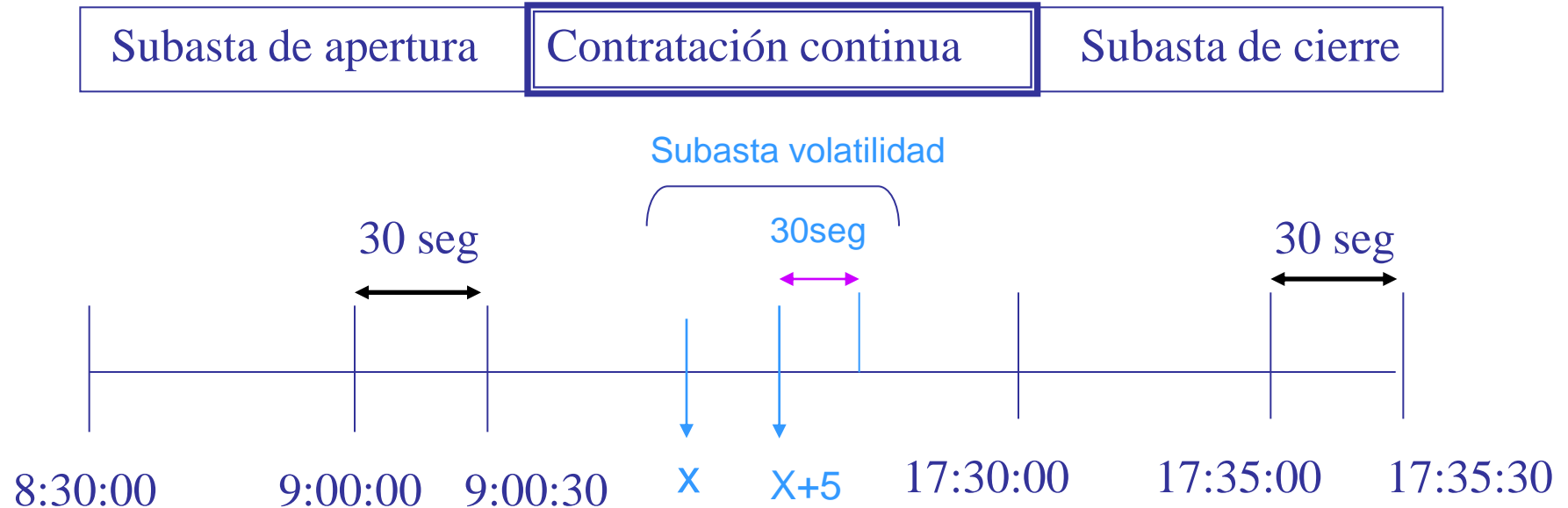
- Prioridad Precio-Tiempo
- Mejor precio del lado contrario

Fases del Mercado:

C) Subasta de Cierre:

- Duración de 5 minutos con cierre aleatorio de 30 segundos

Fases del Mercado:



Ponente: D. Julio Sixto Iñiguez

Fases del Mercado:

D) Subastas de Volatilidad

- ✓ La duración es de 5 minutos más un cierre aleatorio de 30 segundos, se acaba la subasta y se produce el proceso de asignación de títulos al precio de equilibrio calculado.
- ✓ Se producen cuando el precio al que se va a negociar el valor esta en el limite del rango estático o dinámico.

Ponente: D. Julio Sixto Iñiguez

Rangos Estático y Dinámico:

- Se calculan con la volatilidad histórica mas reciente de los valores.
- Son únicos por valor.
- Son públicos y se actualizan periódicamente mediante Instrucción Operativa de Sociedad de Bolsas.
- Los rangos dinámicos son **inferiores o iguales** a los rangos estáticos

Ponente: D. Julio Sixto Iñiguez

Límite de variación de precios:

- ❑ **Rango Estático:** Define la variación máxima permitida con respecto al **precio estático** y se expresa en porcentaje (oscila entre 4% y 15%). Están activos durante toda la sesión.
- ❑ **Precio Estático:** Precio fijado en la última subasta (Precio estático a las 8.30h es el precio de referencia).

Rango y Precio estático:

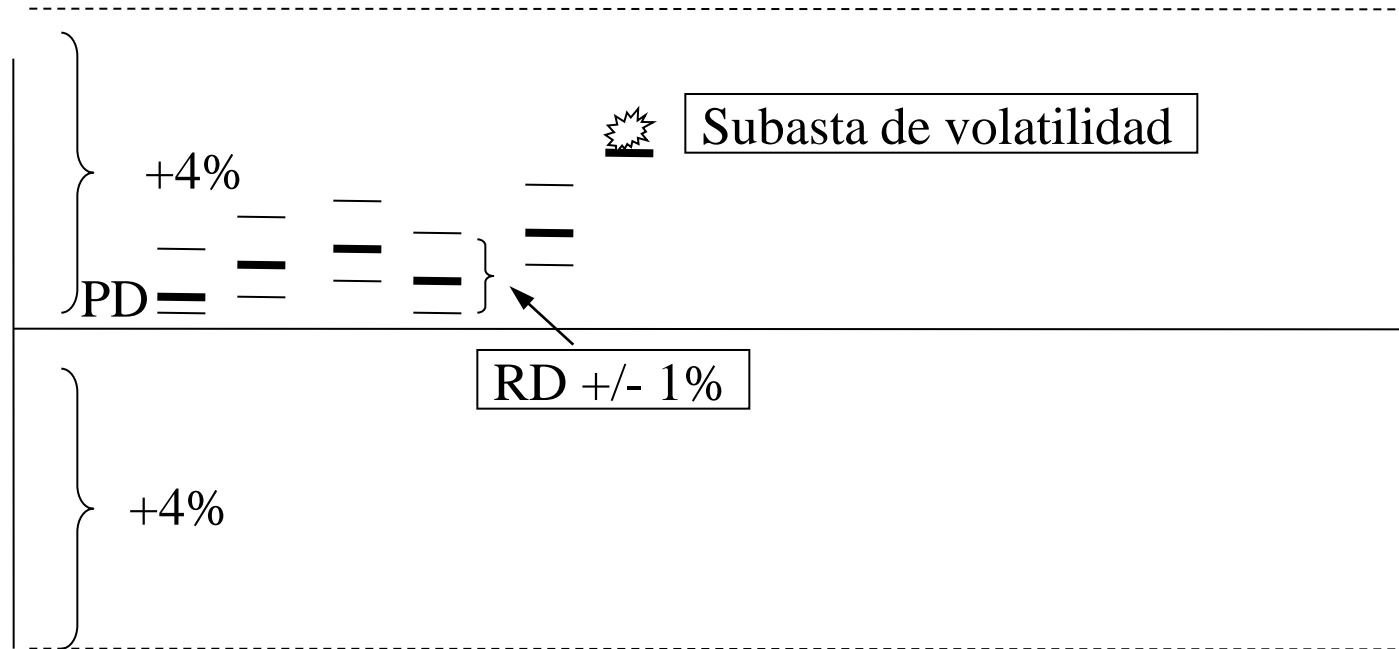


Ponente: D. Julio Sixto Iñiguez

Límite de variación de precios:

- ❑ **Rango Dinámico:** Define la variación máxima permitida respecto al **precio dinámico** y se expresa en porcentaje (oscila entre un 1% y un 15%). Solo están activos en mercado abierto y en subasta de cierre.
- ❑ **Precio Dinámico:** Es el último precio fijado en la última negociación.

Rango y precio dinámico:



Ponente: D. Julio Sixto Iñiguez

E) Fixing

- Comienza el 1/7/98. Afecta a ciertos valores de menor liquidez. Su contratación se basa en subastas, existiendo 2 periodos de asignación de títulos.
- Favoreciendo de esta manera una disminución de la volatilidad y una eficiente formación de precios.
- Solo tienen Rangos Estáticos
- Se realizan dos subastas:
 - **Primera subasta:** de 8.30h a 12.00h (con cierre aleatorio de 30 segundos)
 - **Segunda Subasta:** desde la asignación de la primera subasta 12.00.30h hasta 16.00h ((con cierre aleatorio de 30 segundos)

Ponente: D. Julio Sixto Iñiguez

F) Contratación por Bloques:

- ❑ **Mercado de bloques:** los miembros pueden aplicar ordenes de sentido contrario siempre que se cumplan los requisitos de volumen.
 - Horario: 9:00h - 17:30h, siempre que el valor no este en subasta.
 - Las ordenes las introduce el vendedor y las confirma el comprador.
 - Se podrán negociar todos los valores que se negocien en el SIBE.

Ponente: D. Julio Sixto Iñiguez

G) Contratación operaciones especiales:

- ❑ **Mercado de Operaciones Especiales:** Comunicación de operaciones que deben cumplir requisitos de Efectivo y Precios.
 - Este mercado abre: 17:40h a 20:00 h.
 - Pueden ser comunicadas o autorizadas

c) Tipos de Órdenes

Ponente: D. Julio Sixto Iñiguez

¿Qué es una orden?

Las órdenes deben entenderse como todos aquellos mandatos e instrucciones mediante los cuales los inversores solicitan a las entidades (sociedades y agencias de valores registradas en la CNMV y entidades de crédito habilitadas) la ejecución de las operaciones relacionadas con los valores negociables. Las órdenes se canalizan a través de los diferentes medios habilitados por las entidades y, al amparo de las relaciones contractuales entre el cliente y la entidad.

Ponente: D. Julio Sixto Iñiguez

Canales de los que dispone un inversor para dar una orden de valores.

Las órdenes de valores se pueden dar en persona, es decir, yendo a la oficina del intermediario. Este es el medio tradicional, sin embargo las entidades ponen a disposición de los inversores otros medios que les ofrecen más flexibilidad, como son el servicio de contratación telefónica o por Internet.

- Presencial o in situ
- Por teléfono
- Por Internet

Ponente: D. Julio Sixto Iñiguez


Información de precios y volúmenes de un valor:

Prioridad Precio -Tiempo

Profundidad Normal							
Valor	Último	Vol	T	VNeg	Alto	Bajo	Cierre A...
VolA	PmA	Vol	Compra	Venta	Vol	PmA	VolA
				PEOR MEJOR ↓ VENTA			
COMPRA		↑ MEJOR PEOR					

Ponente: D. Julio Sixto Iñiguez

Tipos de Órdenes

- 
- ❑ **Orden de Mercado:** Sin precio de oferta/demanda, y se negociara al mejor precio que ofrezca la parte contraria en el momento de la introducción (se ejecuta barriendo la posición contraria). Si no encuentra contrapartida queda como una orden de mercado, es decir, sin precio limitado. (Queremos comprar un nº seguro de acciones).
 - ❑ **Orden Por Lo Mejor:** Sin precio que quedan limitadas al mejor precio del lado contrario del libro de órdenes. Si el valor está en mercado abierto y no hay ninguna orden en el lado contrario, la orden es rechazada.
 - ❑ **Orden Limitada:** Son órdenes a ejecutar a su precio límite o mejor. Si es de compra, se ejecutará a ese precio o a un precio inferior que haya en el lado contrario del libro. Si es de venta, se ejecutará al precio límite o a un precio superior que haya en el lado contrario del libro.

Ponente: D. Julio Sixto Iñiguez

Tipos de Órdenes (continuación)

- ❑ **Orden Hidden:** Elevado volumen no visibles para el resto del mercado (excepto en subasta) aunque se ejecuten parcialmente.
- ❑ **Bloques Combinados:** Son órdenes de gran volumen con un tramo visible y otro no visible. El tramo visible funciona como una orden de volumen oculto que dispone de dos volúmenes “Volumen a mostrar” y “Volumen a mostrar alto”, mostrándose al Mercado una cifra aleatoria entre ambos campos, que se ejecuta a su precio límite o mejor.
- ❑ **Órdenes al punto medio:** Permiten ejecutar operaciones al precio medio de la mejor posición de compra o venta vigente en cada momento en el libro de órdenes.
- ❑ **Operaciones a cambio medio ponderado (en adelante VWAP):** Son las operaciones acordadas previamente por los miembros de mercado al precio medio ponderado en el intervalo de tiempo utilizado como referencia y por un importe de títulos igual o inferior a los que el miembro de mercado haya ejecutado durante la sesión en el mismo valor.

Ponente: D. Julio Sixto Iñiguez

Condiciones a la ejecución:

- ❑ **Todo o Nada:** La orden sólo se ejecuta si en el momento de su introducción existe una contrapartida para la totalidad de su importe.
- ❑ **Ejecutar o Anular:** Se ejecuta la orden inmediatamente por la cantidad posible y el sistema rechaza el resto del volumen de la orden.
- ❑ **Volumen Mínimo:** Se establece la cantidad mínima de acciones que deben ejecutarse. Por debajo de esa cifra se rechaza.

Ponente: D. Julio Sixto Iñiguez

Plazos de vigencia de las Ordenes:

- ❑ **Válidas por un día:** Por defecto las órdenes son válidas por un día.
- ❑ **Válidas hasta la fecha:** Fecha concreta introducida por el operador (máximo 90 días)
- ❑ **Válidas hasta su cancelación:** la validez máxima es de 90 días de calendario desde el momento de su introducción.

Prioridad de Ejecución:

- ❑ Las órdenes se sitúan en el mercado con prioridad **Precio-Tiempo**.

Resumen combinaciones

	OM	OPLM	OL	OH	OAPM	BC	VWAP	EA	VM	TN	VO
Orden de Mercado (OM)	-	NO	NO	NO	NO	NO	NO	SI	SI	SI	SI
Orden por lo mejor (OPLM)	NO	-	NO	NO	NO	NO	NO	SI	SI	SI	SI
Orden limitada (OL)	NO	NO	-	NO	NO	NO	NO	SI	SI	SI	SI
Orden hidden (OH)	NO	NO	NO	-	NO	NO	NO	NO	NO	NO	NO
Orden al punto medio (OAPM)	NO	NO	NO	NO	-	NO	NO	NO	NO ⁹	NO	NO
Bloque combinado (BC)	NO	NO	NO	NO	NO	-	NO	NO	NO	NO	SÍ
VWAP	NO	NO	NO	NO	NO	NO	-	NO	NO	NO	NO

Ponente: D. Julio Sixto Iñiguez

Costes de una orden:

Operación de compraventa bursátil:

- ❑ Comisiones que la entidad o entidades intermediarias cobran.
- ❑ Cánones de contratación de la Bolsa.
- ❑ Cánones de liquidación de Iberclear.

Adicionalmente:

- ❑ Gastos de custodia o administración de valores.

III. IBEX 35

Ponente: D. Julio Sixto Iñiguez

Prohibida la reproducción total o parcial de este documento por cualquier medio o en cualquier soporte sin consentimiento expreso del propietarioFundación de Estudios Bursátiles y Financieros, 2019

IBEX 35

- ❑ 1991 Sociedad de Bolsas plantea la necesidad de un índice representativo del mercado y con el que se pudieran negociar productos derivados.
- ❑ **Índice oficial** del Mercado Continuo.
- ❑ Sociedad de Bolsas lo **calcula y difunde en tiempo real**. El valor se calcula con base 3.000 y corresponde al 29 de diciembre de 1989.
- ❑ **Índice de precios.**
- ❑ Se calcula por una media ponderado por **capitalización**.
- ❑ Compuesto por las 35 compañías más líquidas entre las que cotizan en el Mercado Continuo, con mayor volumen de contratación y mayor capitalización.
- ❑ **Negociable.** Diseñado para actuar de Activo Subyacente en la negociación, compensación y liquidación de contratos de opciones y futuros en MEFF RV.

Ponente: D. Julio Sixto Iñiguez

IBEX 35

El **Comité Asesor Técnico** está compuesto por un mínimo de 5 y un máximo de 9 miembros y se reúne:

- ❑ dos veces al año para realizar las revisiones **ordinarias** (coincidiendo con semestres naturales) con motivo de las redefiniciones de los índices para el siguiente periodo
- ❑ **de seguimiento** (trimestres naturales no coincidentes con semestres naturales). Se modificarán los componentes de los índices únicamente cuando estos hayan experimentado un cambio significativo en su liquidez, que aconseje la redefinición de los índices para el periodo siguiente.
- ❑ Existen también reuniones **extraordinarias**.

Ponente: D. Julio Sixto Iñiguez

Bolsa, mercados y cotizaciones

Ence y Técnicas se juegan sus puestos en el Ibex 35 por su tamaño, pero les respalda la liquidez

EROSKI Franquicias

¿Eres el dueño de un Negocio de Éxito, Sólido y de Futuro EROSKI Franquicias

Publi.

ABRIR

* Podrían ser excluidas por su capitalización en junio, aunque cumplen por negociación

* MásMóvil, Applus, Almirall y Gestamp, las principales aspirantes para entrar

LOEWE

A PARTIR DEL 24 DE JUNIO

MásMóvil entra en el Ibex 35 en sustitución de Técnicas Reunidas

En una revisión de los requisitos de tamaño, liquidez y estabilidad, el Comité Asesor Técnico ha decidido retirar a Técnicas Reunidas del selectivo, dando paso a MásMóvil

Ponencia de la Sesión de la Mañana

Nombre	Últ.	% Dif.	Máx.	Mín.	Volumen	Efectivo (milias €)	Fecha	Hora
▼ ACCIONA	91,2000	-0,96	92,5500	90,9000	54,424	4.972,14	18/10/2019	Cierre
▲ ACCERINOX	8,1100	0,42	8,1520	7,9780	896,096	7.171,09	18/10/2019	Cierre
▼ ACS	35,7400	-0,67	36,0000	35,0500	1.107,278	41.881,22	18/10/2019	Cierre
▼ ADNA	167,8500	-1,78	171,8500	167,5000	189,810	32.005,54	18/10/2019	Cierre
▼ AMADEUS	65,5000	-1,86	66,8000	65,4200	704,437	46.321,87	18/10/2019	Cierre
▲ ARCELORMIT.	13,1840	0,83	13,3420	12,7900	836,576	12.375,92	18/10/2019	Cierre
▲ BALSABADELL	1,0220	0,44	1,0390	1,0045	39.803,700	38.535,82	18/10/2019	Cierre
▲ BALSANTANDER	3,8700	0,31	3,8970	3,8300	143.847,103	554.451,12	18/10/2019	Cierre
▼ BANKIA	1,8080	-0,96	1,8395	1,8000	6.058,537	10.998,78	18/10/2019	Cierre
▲ BANKINTER	6,1760	0,16	6,2260	6,0900	3.195,906	18.717,02	18/10/2019	Cierre
▲ BBVA	4,7785	1,09	4,7900	4,7045	79.672,926	378.170,06	18/10/2019	Cierre
▼ CASABANK	2,5640	-0,43	2,5980	2,5450	23.854,111	68.800,45	18/10/2019	Cierre
▲ CELLNEX	40,9700	0,02	41,2000	40,3900	1.300,030	53.280,29	18/10/2019	Cierre
▼ CIE AUTOMOT.	21,5200	-4,53	22,3000	21,1200	336,318	7.343,54	18/10/2019	Cierre
▲ ENAGAS	20,3500	0,25	20,4500	20,2100	1.876,314	38.092,45	18/10/2019	Cierre
▲ ENCE	3,5240	2,14	3,5480	3,4340	1.830,531	6.437,45	18/10/2019	Cierre
▲ ENDESA	23,6800	1,24	23,8800	23,3000	746,809	17.623,47	18/10/2019	Cierre
▲ FERROVIAL	26,0000	0,12	26,1200	25,7500	1.398,113	32.947,58	18/10/2019	Cierre
▼ GRIFOLS CL.A	27,2800	-0,18	27,4900	27,0800	528,654	14.445,81	18/10/2019	Cierre
▼ IAG	5,8880	-0,51	6,0020	5,8500	4.617,672	27.375,57	18/10/2019	Cierre
▲ IBERDROLA	9,1220	0,31	9,1340	9,0440	24.646,703	223.957,52	18/10/2019	Cierre
▼ INDITEX	28,4500	-0,32	28,8100	28,3100	18.294,954	521.623,79	18/10/2019	Cierre
▲ INDR.A	8,5500	0,65	8,6700	8,4450	639,363	5.488,62	18/10/2019	Cierre
▲ INM.COLONIAL	11,5500	0,43	11,6100	11,4800	1.907,552	21.967,87	18/10/2019	Cierre
▲ MAPFRE	2,5480	0,55	2,5500	2,5200	3.724,912	8.445,40	18/10/2019	Cierre
▼ MASMOVIL	22,5000	-2,42	23,1800	22,3400	646,543	14.648,58	18/10/2019	Cierre
▲ MEDIASET	5,5840	0,76	5,6140	5,4960	535,265	3.980,67	18/10/2019	Cierre
▼ MELIA HOTELS	7,0000	-4,11	7,1750	6,9600	1.504,390	10.581,45	18/10/2019	Cierre
▲ MERLIN	13,2000	0,61	13,2700	13,0700	841,819	11.107,29	18/10/2019	Cierre
▲ NATURGY	24,1000	0,33	24,2600	24,0700	749,543	18.111,64	18/10/2019	Cierre
▲ R.E.C.	18,0850	0,98	18,1250	17,9050	3.828,006	68.789,85	18/10/2019	Cierre
▼ REPSOL	14,5000	-1,19	14,7450	14,4600	6.975,835	101.314,87	18/10/2019	Cierre
▲ SIEMENS GAME	12,0900	0,12	12,2900	11,9250	2.778,210	33.604,50	18/10/2019	Cierre
▲ TELEFONICA	7,0980	0,30	7,0700	6,9880	8.314,291	58.528,76	18/10/2019	Cierre
▼ VISCOFANI	42,1400	-0,28	42,5800	41,8200	107,615	4.535,10	18/10/2019	Cierre

Ponente: D. Julio Sixto Iñiguez

Gráfico IBEX 35:



Fuente: www.bolsamadrid.es

Ponente: D. Julio Sixto Iñiguez

Índices Internacionales:

París: **CAC 40:** 40 valores de la Bolsa de París

Londres: **FTSE-100**

Francfort: **DAX XETRA:** 30 valores

Europa: **Euro Stoxx 50:** 50 valores

España: **IBEX 35:** 35 valores

Ponente: D. Julio Sixto Iñiguez

Indices Internacionales:

Tokio: **NIKKEI:** 225 valores

Nueva York: **Dow Jones Industrial:** 30 valores
Standrd and Poor's: 500 valores
Nasdaq: 5.433 valores (empresas alta tecnología)

Ponente: D. Julio Sixto Iñiguez



Edificio Bolsa de Valencia

C/ Libreros, 2 y 4

46002 – Valencia

Tel: 963 870 148/49

Fax: 963 870 195



[@FEBFValencia](#)



www.facebook.com/FebfValencia



[Canal: FEBFValencia](#)



[Empresa: Fundación de Estudios Bursátiles y Financieros](#)

Ponente: D. Julio Sixto Iñiguez